

**ENERSENSE INTERNATIONAL OY**

0609766-7

**Tilinpäätös**  
**1.1.2016-31.12.2016**

# ENERSENSE INTERNATIONAL OY

## TILINPÄÄTÖS 1.1.2016-31.12.2016

	<i>sivu</i>
<i>Toimintakertomus</i>	1-3
<i>Konsernin tuloslaskelma</i>	4
<i>Konsernin tase</i>	5-6
<i>Konsernin rahoituslaskelma</i>	7
<i>Konsernin tilinpäätöksen laatimista koskevat liitetiedot</i>	8-12
<i>Tuloslaskelma</i>	13
<i>Tase</i>	14-15
<i>Rahoituslaskelma</i>	16
<i>Liitetiedot</i>	17-20
<i>Luettelo käytetyistä kirjanpitokirjoista ja tositteista</i>	21
<i>Tilinpäätöksen allekirjoitukset</i>	22

*Enersense International Oy*    *Y-tunnus:*            0720264-1  
*Kotipaikka:*            Pori  
*Osoite:*                 Konepajanranta 2

Tämä tilinpäätös on säilytettävä 31.12.2026 asti. <sup>1</sup>

Tilinpäätöksen toteutus  
Econia Yrityspalvelut Oy, auktorisoitu tilitoimisto  
Peltotie 20  
Ulvila

---

## Toimintakertomus tilikaudelta 01.01.2016 - 31.12.2016

Tiedot olennaisista tapahtumista tilikaudella ja sen päättymisen jälkeen

Enersense International konsernin kokonaisliikevaihto vuonna 2016 oli 36.892.979,43 EUR (vuoden 2015 liikevaihto oli 17.201.323,14 EUR).

Tilikauden 2016 voitoksi kirjattiin 2.919.999,56 EUR. (vuonna 2015 tulos oli 833.058,14 EUR). Työntekijöiden lukumäärä keskimäärin tilikauden aikana oli n. 481 hlöä (vuonna 2015 n. 185 hlöä).

2016 oli voimakkaan kasvun vuosi. Määrätietoinen tuote- ja palvelukehitys sekä panostukset ammattitaitoiseen sekä motivoituneeseen henkilöstöön kumuloituivat viime vuonna hyvänä asiakastyytyvyytenä ja täten liiketoiminnan voimakkaana organisaationa kasvuna.

Liikevaihdon kasvuun reagoitiin kasvattamalla omaa organisaatiota, joka edelleen johti palkkakustannusten nousuun. Nousu oli hallittu ja noudatti pääpiirteissään budjettia.

Arvio todennäköisestä tulevasta kehityksestä

Enersense hakee tänä vuonna kasvua erityisesti kansainvälisistä projekteista Euroopassa. Enersense aloitti 2017 vuoden helmikuussa Enersense Works –nimellä uuden liiketoiminta-alueen, ostamalla raumalaisen RB-Asennuksen liiketoiminnan, joka oli erikoistunut suurten teräsrakenteiden suunnitteluun ja toteuttamiseen meriteollisuudelle. Enersensen näkymät vuodelle 2017 ovat hyvät. Liikevaihdon odotetaan kasvavan reilulla 10 miljoonalla eurolla.

Tutkimus- ja kehitystoiminta

Enersensen viime tilikauden tuloskehitys ja voitto mahdollistavat lisäpanostamisen tuote- ja palvelukehitykseen. Enersense julkistaa tänä vuonna E-sense –ohjelmistoalustasta uuden merkittävästi kehittyneemmän 2 version, jonka koodaamiseen on kulunut jo noin puolitoista vuotta. Tulemme tarjoamaan nykyisille ja uusille asiakkaille ohjelmistoalustan sekä tukipalvelut, joiden avulla edistämme teollisuuden kilpailukykyä merkittävästi. Tarjoamme ratkaisuja jotka toteuttavat megatrendien Teollisuus 4.0 ja Internet of Things mahdollisuuksia, liiketoiminnan kehittämistä digitalisoinnin keinoin. Meillä on jo kyky optimoida suuria projekteja tiukkojen laatuvaatimuksien mukaan ja kun yhdistämme siihen uutta teknologiaa, niin tulevaisuuden ratkaisut ovat asiakkaidemme käytössä.

Tunnusluvut taloudellisesta asemasta ja tuloksesta

Konsernin oman pääoman tuotto-% tilikaudella 2016 oli 77,11 ja tilikaudella 2015 se oli 44,69.  
Konsernin omavaraisuusaste tilikaudella 2016 oli 31,76 ja tilikaudella 2015 se oli 26,82.

Kilpailutilanne ja markkinat

Kilpailutilanteessa markkinoilla ei ole tapahtunut suuria muutoksia. Enersense on onnistunut luomaan konseptin jossa ei suoria kilpailijoita ei markkinoilla ole, vaikkakin eri osa-alueilla kyllä. Tämä hajauttaa riskiä sillä uusien kilpailijoiden mahdollinen markkinoille tulo ei kohdistu koko liiketoimintaan. Enersense on laajentanut toimintaansa uusille liiketoiminta-alueille, jotka kasvattavat edelleen Enersensen kokonaiskohdemarkkinoita. Näillä uusilla liiketoiminta-alueilla kilpailutilanne on haasteellisempi, johtuen alalla jo toimivista perinteisistä toimijoista.

Asiakaskanta on pysynyt suhteellisen pienenä mutta koska asiakkaat ovat isoja globaaleja toimijoita on asiakkuuksien sisällä mahdollista olla useita eri projekteja. Tämä on painopiste johon myyntiä tullaan jatkossa kohdentamaan enemmän, uusasiakkuuksien hankinnan lisäksi, jotta nykyistä asiakaskuntaa voidaan hyödyntää laajemmin.

Suhdannevaihteluilla ole suurta merkitystä liiketoimintaan, eikä se muodosta merkittävää riskiä.

#### Konsernisuhteet ja fuusiot

Enersense International on emoyhtiö, 11295 osaketta kaikki ulkona – omistajina Corporatum Oy 96,5% ja Jussi Holopainen 3,5%

- Staffit Oy 100,00 %
- Enersense Oy 100,00 %
- Enersense Engineering Oy 100,00 %
- Enersense Solutions 94,00 %
- Enersense UK Ltd 100,00 %
- Enersense Ltd Cyprus 100,00 %
- Enersense Works Oy 100,00 %
- Enersense Hungary 80,00 %
- Enersense AS 100,00 %
- Starjobs Poland 95,00 %
- Nordic Business Partners Oy 100,00 %
- Process Communication Finland Oy 75,00 %

Ulkomaisia yhtiöitä ei ole yhdistetty konsernitilinpäätökseen.

Hallituksen esitys yhtiön voittoa koskeviksi toimenpiteiksi

Emoyhtiön voitonjakokelpoiset varat ovat 3.117.151,94 euroa josta tilikauden voitto 2.751.291,34 euroa. Hallitus esittää, että 31.12.2016 päättyneeltä tilikaudelta jaetaan osinkona 2.000.000,00 euroa ja vapaaseen pääomaan jätetään 751.291,34 euroa.

Yhtiön taloudellisessa asemassa ei tilikauden päättymisen jälkeen ole tapahtunut olennaisia muutoksia. Yhtiön maksuvalmius on hyvä eikä ehdotettu voitonjako hallituksen näkemyksen mukaan vaaranna yhtiön maksukykyä.

Yhtiön osakkeet

Yhtiöllä on 11295 osaketta. Kukin osake tuottaa yhden äänen.

Pääomalainat

Konserniin kuuluvilla yrityksillä on pääomalainaa 281.359,16 euroa. Lainan korko on 5%. Lainan pääoma ja korko maksetaan yhtiön selvitystilassa ja konkurssissa muita velkojia huonommalla etuoikeudella. Pääoma saadaan palauttaa ja korkoa maksaa vain siltä osin kuin yhtiön vapaan oman pääoman ja kaikkien pääomalainojen määrä maksuhetkellä ylittää yhtiön viimeksi päättyneeltä tilikaudelta vahvistettavan tai sitä uudempaan tilinpäätökseen sisältyvän taseen mukaisen tappion määrän. Pääoman tai koron maksamisesta ei anneta vakuutta. Jos korkoa ei voida maksaa, se siirtyy maksettavaksi sellaisen tilinpäätöksen perusteella, jonka perusteella se voidaan maksaa.



	31.12.2016	31.12.2015
<b>Liikevaihto</b>	<b>36 892 979,43</b>	<b>17 201 323,14</b>
<b>Liiketoiminnan muut tuotot</b>	<b>1 000 276,83</b>	<b>116 452,27</b>
<b>Materiaalit ja palvelut</b>		
Aineet, tarvikkeet ja tavarat		
Ostot tilikauden aikana	-360 427,98	-37 508,33
Varaston lisäys (+) tai vähennys (-)	26 881,66	0,00
Ulkopuoliset palvelut	-6 656 585,79	-3 497 106,04
<b>Materiaalit ja palvelut yhteensä</b>	<b>-6 990 132,11</b>	<b>-3 534 614,37</b>
<b>Henkilöstökulut</b>		
Palkat ja palkkiot	-20 084 550,52	-9 218 509,40
Henkilösivukulut		
Eläkekulut	-3 747 060,11	-1 754 487,96
Muut henkilösivukulut	-1 102 438,98	-455 692,14
<b>Henkilöstökulut yhteensä</b>	<b>-24 934 049,61</b>	<b>-11 428 689,50</b>
<b>Poistot ja arvonalentumiset</b>		
Suunnitelman mukaiset poistot	-130 513,23	-51 237,54
Konsernin liikearvon poisto ja kons.res. väh	9 215,33	-4 277,85
<b>Poistot ja arvonalentumiset yhteensä</b>	<b>-121 297,90</b>	<b>-55 515,39</b>
<b>Liiketoiminnan muut kulut</b>	<b>-1 943 745,88</b>	<b>-1 121 562,74</b>
<b>Liikevoitto (- tappio)</b>	<b>3 904 030,76</b>	<b>1 177 393,41</b>
<b>Rahoitustuotot ja -kulut</b>		
Tuotot muista pysyvien vast. sij.	0,00	1 040,00
Muut korko- ja rahoitustuotot		
Muilta kuin saman konsernin yrityksiltä	3 419,63	2 005,65
Korkokulut ja muut rahoituskulut		
Saman konsernin yrityksille	-31 529,55	-2 665,43
Muille kuin saman konsernin yrityksille	-209 618,47	-108 095,60
<b>Rahoitustuotot ja -kulut yhteensä</b>	<b>-237 728,39</b>	<b>-107 715,38</b>
<b>Tulos ennen tilinpäätössiirtoja ja veroja</b>	<b>3 666 302,37</b>	<b>1 069 678,03</b>
Tuloverot	-746 302,81	-236 619,89
<b>Tilikauden voitto (tappio)</b>	<b>2 919 999,56</b>	<b>833 058,14</b>

**VASTAAVAA**

	<b>31.12.2016</b>	<b>31.12.2015</b>
<b>Pysyvät vastaavat</b>		
<b>Aineettomat hyödykkeet</b>		
Tutkimus ja kehittämismenot	52 566,70	41 299,17
Aineettomat oikeudet	768,00	1 176,00
Konserniaktiiva	48 634,66	0,00
Muut pitkävaikutteiset menot	87 920,66	80 000,00
<b>Aineettomat hyödykkeet yhteensä</b>	<b>189 890,02</b>	<b>122 475,17</b>
<b>Aineelliset hyödykkeet</b>		
Koneet ja kalusto	130 687,31	82 336,92
Muut aineelliset hyödykkeet	1 800,00	1 800,00
<b>Aineelliset hyödykkeet yhteensä</b>	<b>132 487,31</b>	<b>84 136,92</b>
<b>Sijoitukset</b>		
Osuudet saman konsernin yrityksissä	53 137,59	75 066,87
Saamiset saman konsernin yrityksiltä	3 579,44	12 592,59
Muut osakkeet ja osuudet	1 770,54	1 785,54
<b>Sijoitukset yhteensä</b>	<b>58 487,57</b>	<b>89 445,00</b>
<b>Pysyvät vastaavat yhteensä</b>	<b>380 864,90</b>	<b>296 057,09</b>
<b>Vaihtuvat Vastaavat</b>		
<b>Vaihto-omaisuus</b>	<b>26 881,66</b>	<b>0,00</b>
<b>Vaihto-omaisuus yhteensä</b>	<b>26 881,66</b>	<b>0,00</b>
<b>Saamiset</b>		
Pitkäaikaiset saamiset		
Saamiset saman konsernin yrityksiltä	15 000,00	0,00
Lainasaamiset	55 713,09	6 016,51
Muut saamiset	5 910,15	5 910,15
<b>Pitkäaikaiset saamiset yhteensä</b>	<b>76 623,24</b>	<b>11 926,66</b>
Lyhytaikaiset		
Myyntisaamiset	8 343 022,18	5 695 224,84
Saamiset saman konsernin yrityksiltä	227 454,22	40 984,94
Lainasaamiset	7 339,05	6 629,80
Muut saamiset	89 213,71	153 688,82
Siirtosaamiset	490 536,63	298 328,88
<b>Lyhytaikaiset saamiset yhteensä</b>	<b>9 157 565,79</b>	<b>6 194 857,28</b>
<b>Rahat ja pankkisaamiset</b>	<b>2 278 235,07</b>	<b>448 505,51</b>
<b>Vaihtuvat vastaavat yhteensä</b>	<b>11 539 305,76</b>	<b>6 655 289,45</b>
<b>VASTAAVAA YHTEENSÄ</b>	<b>11 920 170,66</b>	<b>6 951 346,54</b>

**VASTATTAVAA**

**Oma pääoma**

Sidottu oma pääoma		
Osakepääoma	8 999,23	8 999,23
Vararahasto	312 642,01	312 642,01
Sijoitetun vapaan pääoman rahasto	187 171,51	148 097,44

Vapaa oma pääoma		
Edellisten tilikausien voitto	357 832,95	561 444,81
Tilikauden tulos	2 919 999,56	833 058,14

**Oma pääoma yhteensä** **3 786 645,26** **1 864 241,63**

**Konsernireservi** **34 059,64** **11 206,86**

**Vieras pääoma**

Pitkäaikainen vieras pääoma		
Pääomalainat	0,00	225 700,00
Lainat rahoituslaitoksilta	6 665,68	47 154,91
<b>Pitkäaikainen vieras pääoma yhteensä</b>	<b>6 665,68</b>	<b>272 854,91</b>

Lyhytaikainen vieras pääoma		
Lainat rahoituslaitoksilta	3 104 706,08	1 498 753,67
Ostovelat	844 975,12	590 700,42
Velat saman konsernin yrityksille	724 985,10	192 819,27
Muut velat	966 409,10	785 944,18
Siirtovelat	2 451 724,68	1 734 825,60
<b>Lyhytaikainen vieras pääoma yhteensä</b>	<b>8 092 800,08</b>	<b>4 803 043,14</b>

**Vieras pääoma yhteensä** **8 099 465,76** **5 075 898,05**

**VASTATTAVAA YHTEENSÄ** **11 920 170,66** **6 951 346,54**



**RAHOITUSLASKELMA**

	<b>31.12.2016</b>	<b>31.12.2015</b>
<b>Liiketoiminta</b>		
Voitto (tappio) ennen satunnaisia eriä	3 666 302,37	1 069 678,03
Suunnitelman mukaiset poistot	121 297,90	55 515,39
Rahoitustuotot ja -kulut	237 728,39	107 715,38
Muut kulut joihin ei liity maksua	4 905,77	0,00
Käyttöomaisuuden luovutusvoitot	-211 665,00	0,00
Käyttöomaisuuden luovutustappiot	35 106,24	0,00
<b>Rahavirta ennen käyttöpääoman muutosta</b>	<b>3 853 675,67</b>	<b>1 232 908,80</b>
<b>Käyttöpääoman muutos</b>		
Lyhytaikaisten korottomien liikesaamisten lis. (-)/väh(+)	-2 562 952,16	-3 312 776,54
Vaihto-omaisuuden lisäys(-)/vähennys(+)	-26 881,66	0,00
Lyhytaikaisten korottomien velkojen lis. (+)/väh(-)	951 394,05	1 088 899,05
<b>Liiketoiminnan rahavirta ennen rahoituseriä ja veroja</b>	<b>2 215 235,90</b>	<b>-990 968,69</b>
Maksetut korot ja maksut muista liiketoiminnan rahoituskuluista	-241 148,02	-110 761,03
Saadut korot liiketoiminnasta	3 419,63	2 005,65
Maksetut välittömät verot	-965 413,42	-96 860,22
<b>Liiketoiminnan rahavirta (A)</b>	<b>1 012 094,09</b>	<b>-1 196 584,29</b>
<b>Investoinnit</b>		
Investoinnit aineellisiin ja aineettomiin hyödykkeisiin	-224 088,55	-26 912,92
Aineellisten ja aineettomien hyödykkeiden luovutustulot	35 660,07	17 320,63
Investoinnit muihin sijoituksiin	-21 944,28	-2 420,30
Investoinnit tytäryritykseen	-82 893,89	-79 901,50
Konsernirakenteen muutoksesta siirtyneet rahavarat	44 420,86	54 068,46
Käyttöomaisuuden luovutusvoitot	211 665,00	36,00
Käyttöomaisuuden luovutustappiot	-35 106,24	0,00
Lainasaamisten takaisin maksut	8 607,32	1 007,24
<b>Investointien rahavirta (B)</b>	<b>-63 679,71</b>	<b>-36 802,39</b>
<b>Rahoitus</b>		
Lyhytaikaisten velkojen lisäys (+)/vähennys (-)	2 227 560,84	1 171 803,79
Pitkäaikaisten velkojen lisäys (+)/vähennys (-)	-283 649,73	-82 168,39
Maksetut osingot	-1 036 670,00	-323 651,87
Maksullinen osakeanti	39 074,07	0,00
Annetut lainat	-65 000,00	0,00
<b>Rahoituksen muutos (C)</b>	<b>881 315,18</b>	<b>765 983,53</b>
<b>Rahavarojen muutos (A+B+C)</b>	<b>1 829 729,56</b>	<b>-467 403,15</b>
Rahavarat tilikauden alussa	448 505,51	915 908,66
Rahavarat tilikauden lopussa	2 278 235,07	448 505,51
<b>erotus</b>	<b>1 829 729,56</b>	<b>-467 403,15</b>

## KONSERNIN TILINPÄÄTÖKSEN LIITETIEDOT

### Tilinpäätöksen laatimista koskevat konsernin liitetiedot (KPA 2:2 §)

#### *Konsernisuhteet ja konsernitilinpäätöksen laajuus*

Enersense International Oy on emoyhtiö, kotipaikka Pori.

Konsernin muodostaa Enersense International Oy ja sen tytäryritykset.

Konsernitilinpäätökseen on yhdistelty seuraavat Enersense International Oy:n tytäryritykset:

Enersense Works Oy, kotipaikka Pori, omistus 100 %

Staffit Oy, kotipaikka Pori, omistus 100 %

Enersense Oy, kotipaikka Pori, omistus 100 %

Enersense Engineering Oy, kotipaikka Pori, omistus 100 %

Enersense Solutions Oy, kotipaikka Pori, omistus 94 %

Process Communication Finland Oy, kotipaikka Pori, omistus 75 %

Nordic Business Partners Oy, kotipaikka Pori, omistus 100 %

Lisäksi konsernitilinpäätökseen on yhdistelty seuraavat Enersense Solutions Oy:n tytäryritykset:

Enersense Technologies Oy, omistusosuus 100 %

Liability Act Information Office Finland Oy, omistusosuus 100 %

Enersense International -konserniin kuuluvat seuraavat ulkomaiset tytäryritykset on jätetty yhdistelemättä konsernitilinpäätökseen, koska yhdisteleminen on tarpeetonta oikean ja riittävän kuvan antamiseksi konsernin toiminnan tuloksesta ja taloudellisesta asemasta:

Enersense AS, Norja, omistus 100 %, oman päämän määrä -4.861,71 €, tappio 3.905,52 € (tilintarkastettu)

Enersense International -konserniin kuuluvat seuraavat ulkomaiset tytäryritykset on jätetty yhdistelemättä konsernitilinpäätökseen, koska konsernitilinpäätöstä varten tarpeellisia tietoja ei ole mahdollista saada tilinpäätöksen laatimiselle säädetyssä määräajassa ja koska yhtiöillä ei ole olennaista merkitystä konsernin tulokseen ja taloudelliseen asemaan:

Enersense Ltd Cyprus, Kypros, omistus 100 %

Enersense Hungary, Unkari, omistus 80 %

Enersense UK Ltd, omistus 100 %

Starjobs Poland, Puola, omistus 95 %

#### *Sisäinen omistusosuus*

Konsernitilinpäätös on laadittu hankintamenomenetelmällä.

#### *Sisäiset liiketapahtumat ja katteet*

Konsernin sisäiset liiketapahtumat, keskinäiset saamiset ja velat samoin kuin sisäinen voitonjako on eliminoitu.

Konserniin yhdistelemättömistä yhtiöistä liiketapahtumia, keskinäisiä saamisia ja velkoja ei ole eliminoitu.



**Taseen vastaavia koskevat liitetiedot (KPA 2:4 §)**

<i>Aineettomien hyödykkeiden muutokset</i>	<i>31.12.2016</i>	<i>31.12.2015</i>
Aineettomat hyödykkeet 1.1.	122 475,17	90 632,66
Lisäykset tilikauden aikana	105 730,98	900,00
Konsernirakenteen muutokset	48 634,66	59 060,80
Tilikauden suunnitelman mukaiset poistot	-86 950,79	-28 118,29
Aineettomat hyödykkeet 31.12.	<u>189 890,02</u>	<u>122 475,17</u>

*Selvitys poistamatta olevista aktivoiduista kehittämismenoista*

Poistamattomat kehittämismenot ovat yhteensä 52.566,70 euroa.

Aktivoinnin kohteena olevat kehittämismenot tulevat todennäköisesti tuottamaan merkittävää taloudellista hyötyä ja tuottoa tulevaisuudessa. Kehittämismenot poistetaan 3 vuoden kuluessa.

*Selvitys liikearvojen poistoajasta ja -menetelmästä*

Konserniliikearvot poistetaan 5 vuodessa

<i>Aineellisten hyödykkeiden muutokset</i>	<i>31.12.2016</i>	<i>31.12.2015</i>
Aineelliset hyödykkeet 1.1.	84 136,92	101 050,30
Lisäykset tilikauden aikana	127 572,90	30 659,30
Vähennykset tilikauden aikana	-35 660,07	-15 480,63
Tilikauden suunnitelman mukaiset poistot	-43 562,44	-27 445,67
Aineelliset hyödykkeet 31.1.	<u>132 487,31</u>	<u>84 136,92</u>

*Erittely saamisista saman konsernin yrityksiltä ja omistusyhteisy yrityksiltä (KPA 2:4.3 ja 4 §)*

	<i>31.12.2016</i>	<i>31.12.2015</i>
Saamiset saman konsernin yrityksiltä, sijoitukset	3 579,44	12 592,59
Muut saamiset, pitkäaikaiset	15 000,00	0,00
Myyntisaamiset, lyhytaikaiset	0,00	1 897,50
Muut saamiset, lyhytaikaiset	227 454,20	39 087,44
Saamiset saman konsernin yrityksiltä, yhteensä	<u>246 033,64</u>	<u>53 577,53</u>

## ENERSENSE INTERNATIONAL OY

Y- tunnus: 0609766-7

**Taseen vastattavia koskevat liitetiedot (KPA 2:5 §)**

	31.12.2016	31.12.2015
<i>Oman pääoman muutokset</i>		
Osakepääoma 1.1.	8 999,23	8 999,23
Osakepääoma 31.12.	8 999,23	8 999,23
Vararahasto 1.1.	312 642,01	312 642,01
Vararahasto 31.12.	312 642,01	312 642,01
<i>Sidottu oma pääoma</i>	321 641,24	321 641,24
Sijoitetun vapaan pääoman rahasto 1.1.	148 097,44	148 097,44
Sijoitus tilikaudella	39 074,07	0,00
Sijoitetun vapaan pääoman rahasto 31.12.	187 171,51	148 097,44
Edellisten tilikausien voitto (tappio) 1.1.	1 394 502,95	885 096,68
Osingonjako tilikaudella	-1 036 670,00	-323 651,87
Edellisten tilikausien voitto (tappio) 31.12.	357 832,95	561 444,81
Tilikauden voitto	2 919 999,56	833 058,14
<i>Vapaa oma pääoma</i>	3 465 004,02	1 542 600,39
Oma pääoma yhteensä	3 786 645,26	1 864 241,63

*Erittely veloista saman konsernin yrityksille ja omistusyhteisyrietyksille (KPA 2:5.2 ja 3 §)*

	31.12.2016	31.12.2015
Velat saman konsernin yrityksille		
Pääomalainat		225 700,00
Ostovelat	1456,32	79978,14
Muut velat	723528,78	102321,89
Siirtovelat		10519,24
Yhteensä	724 985,10	418 519,27

**Vakuudet ja vastuusitoumukset (KPA 2:7 §)***Vakuudet omista veloista*

Velkaerä	Velkasaldo, €	Vakuuslaji	Vakuus, €
Rahalaitoslainat	44 446,00	Yrityskiinnitys	100 000,00
Osamaksuvelat	11 557,36	Osamaksulla hankittu kalusto	11 557,36

*Muut vakuudet omasta puolesta*

Velkaerä	Velkasaldo, €	Vakuuslaji	Vakuus, €
Laskuluotto	3 055 368,40	Myyntisaamiset	3 818 164,25

Yleisvakuus	Yrityskiinnitys	1 900 000,00
-------------	-----------------	--------------

*Leasingsopimukset*

Leasingvuokria erääntyy maksettavaksi:	alkaneella tilikaudella	166 880,32
	seuraavilla tilikausilla	94 015,47

*Muut annetut vastuusitoumukset*

Yrityskorttisopimus, myönnetty limiitti 8.000 €, josta käytössä	708,27
Toimitustakuu (päättyy 31.3.2019)	500 000,00

**Liitetiedot henkilöstöstä ja toimielinten jäsenistä (KPA 2:8 §)**

<i>Henkilöstön keskimääräinen luku</i>	<i>31.12.2016</i>	<i>31.12.2015</i>
Tilikaudella yhtiön palveluksessa oli:	481 hlö	185 hlö

**Lähipiirille annetut lainat (KPA 2:8.1,2)**

Yritysjohdolle annetut lainat	31.12.2016	31.12.2015
Määrä tilikauden alussa	6 222,17	6 222,17
Lisäykset tilikaudella	4 549,05	0,00
Määrä tilikauden lopussa	<u>10 262,14</u>	<u>6 016,51</u>

Laina-ajat ovat 10 vuotta. Lainojen korko 5 prosenttia.

	1.1.2016 - 31.12.2016	1.1.2015 - 31.12.2015
<b>Liikevaihto</b>	<b>33 471 970,97</b>	<b>15 062 643,64</b>
<b>Liiketoiminnan muut tuotot</b>	<b>764 879,80</b>	<b>58 292,49</b>
Materiaalit ja palvelut		
Aineet, tarvikkeet ja tavarat		
Ostot tilikauden aikana	-328 663,81	-33 463,53
Varastojen lisäys (+) tai vähennys (-)	26 881,66	0,00
Ulkopuoliset palvelut	-7 138 820,26	-4 224 656,08
<b>Materiaalit ja palvelut yhteensä</b>	<b>-7 440 602,41</b>	<b>-4 258 119,61</b>
Henkilöstökulut		
Palkat ja palkkiot	-16 678 153,34	-6 729 023,01
Eläkekulut	-3 062 792,36	-1 252 636,69
Muut henkilösivukulut	-980 134,24	-356 252,63
<b>Henkilöstökulut yhteensä</b>	<b>-20 721 079,94</b>	<b>-8 337 912,33</b>
Poistot ja arvonalentumiset		
Suunnitelman mukaiset poistot	-14 248,73	-11 219,88
<b>Poistot ja arvonalentumiset yhteensä</b>	<b>-14 248,73</b>	<b>-11 219,88</b>
Liiketoiminnan muut kulut	-2 711 207,31	-1 433 864,35
<b>Liikevoitto (-tappio)</b>	<b>3 349 712,38</b>	<b>1 079 819,96</b>
Rahoitustuotot ja -kulut		
Tuotot osuuksista saman konsernin yrityksissä	240 751,00	195 000,00
Tuotot muista pysyvien vastaavien sijoituksista		
Muilta	0,00	1 040,00
Muut korko- ja rahoitustuotot		
Saman konsernin yrityksiltä	83,40	0,00
Muilta	209,92	1 217,10
Korkokulut ja muut rahoituskulut		
Saman konsernin yrityksille	-5 719,84	-28,44
Muille	-200 407,36	-79 760,12
<b>Rahoitustuotot ja -kulut yhteensä</b>	<b>34 917,12</b>	<b>117 468,54</b>
<b>Tulos ennen tilinpäätössiirtoja ja veroja</b>	<b>3 384 629,50</b>	<b>1 197 288,50</b>
Tilinpäätössiirrot		
Konserniavustukset, maksetut	0,00	-58 228,94
<b>Tilinpäätössiirrot yhteensä</b>	<b>0,00</b>	<b>-58 228,94</b>
Tuloverot	-633 338,16	-195 327,42
<b>Tilikauden voitto (tappio)</b>	<b>2 751 291,34</b>	<b>943 732,14</b>

VASTAAVAA	31.12.2016	31.12.2015
<b>Pysyvät vastaavat</b>		
Aineelliset hyödykkeet		
Koneet ja kalusto	42 746,19	31 761,59
Aineelliset hyödykkeet yhteensä	42 746,19	31 761,59
Sijoitukset		
Osuudet saman konsernin yrityksissä	165 665,10	80 000,67
Saamiset saman konsernin yrityksiltä	3 579,44	12 592,59
Sijoitukset yhteensä	169 244,54	92 593,26
<b>Pysyvät vastaavat yhteensä</b>	<b>211 990,73</b>	<b>124 354,85</b>
<b>Vaihtuvat Vastaavat</b>		
Vaihto-omaisuus		
Valmiit tuotteet/tavarat	26 881,66	0,00
Vaihto-omaisuus yhteensä	26 881,66	0,00
Saamiset		
Pitkäaikaiset		
Saamiset saman konsernin yrityksiltä	362 300,00	0,00
Muut saamiset	5 910,15	5 910,15
Pitkäaikaiset saamiset yhteensä	368 210,15	5 910,15
Lyhytaikaiset		
Myyntisaamiset	7 577 968,49	5 231 033,69
Saamiset saman konsernin yrityksiltä	442 735,50	296 150,48
Lainasaamiset	2 790,00	2 790,00
Muut saamiset	41 646,50	44 730,44
Siirtosaamiset	332 141,78	88 795,41
Lyhytaikaiset saamiset yhteensä	8 397 282,27	5 663 500,02
Saamiset yhteensä	8 765 492,42	5 669 410,17
Rahat ja pankkisaamiset	1 447 440,43	40 544,75
<b>Vaihtuvat vastaavat yhteensä</b>	<b>10 239 814,51</b>	<b>5 709 954,92</b>
<b>VASTAAVAA YHTEENSÄ</b>	<b>10 451 805,24</b>	<b>5 834 309,77</b>



VASTATTAVAA	31.12.2016	31.12.2015
Oma pääoma		
Osake-, osuus- tai muu vastaava pääoma	8 999,23	8 999,23
Yhtiöjärjestyksen/sääntöjen mukaiset rahastot	499 813,52	460 739,45
Edellisten tilikausien voitto (tappio)	178 689,09	271 626,95
Tilikauden tulos	2 751 291,34	943 732,14
<b>Oma pääoma yhteensä</b>	<b>3 438 793,18</b>	<b>1 685 097,77</b>
Vieras pääoma		
Pitkäaikainen vieras pääoma		
Lainat rahoituslaitoksilta	6 665,68	44 446,00
Pitkäaikainen vieras pääoma yhteensä	6 665,68	44 446,00
Lyhytaikainen vieras pääoma		
Lainat rahoituslaitoksilta	3 104 706,08	1 492 197,67
Ostovelat	584 003,28	379 776,24
Velat saman konsernin yrityksiltä	1 003 019,22	462 271,81
Muut velat	517 105,66	433 647,05
Siirtovelat	1 797 512,14	1 336 873,23
Lyhytaikainen vieras pääoma yhteensä	7 006 346,38	4 104 766,00
<b>Vieras pääoma yhteensä</b>	<b>7 013 012,06</b>	<b>4 149 212,00</b>
<b>VASTATTAVAA YHTEENSÄ</b>	<b>10 451 805,24</b>	<b>5 834 309,77</b>

	31.12.2016	31.12.2015
<b>Liiketoiminta</b>		
Voitto (tappio) ennen veroja	3 384 629,50	1 197 288,50
Suunnitelman mukaiset poistot	14 248,73	11 219,88
Muut kulut joihin ei liity maksua	3 000,00	0,00
Rahoitustuotot ja -kulut	-34 917,12	-117 468,54
Rahavirta ennen käyttöpääoman muutosta	<u>3 366 961,11</u>	<u>1 091 039,84</u>
<b>Käyttöpääoman muutos</b>		
Lyhytaikaisten korottomien liikesaamisten lis. (-)/väh(+)	-2 522 707,50	-3 406 447,89
Vaihto-omaisuuden lisäys	-26 881,66	0,00
Lyhytaikaisten korottomien velkojen lis. (+)/väh(-)	701 393,44	1 051 275,04
Liiketoiminnan rahavirta ennen rahoituseriä ja veroja	<u>1 518 765,39</u>	<u>-1 264 133,01</u>
Maksetut korot ja maksut muista liiketoiminnan rahoituskuluista	-206 430,33	-79 894,94
Saadut osingot liiketoiminnasta	240 751,00	195 000,00
Saadut korot liiketoiminnasta	293,32	1 217,10
Maksetut välittömät verot	-949 377,36	5 601,48
<b>Liiketoiminnan rahavirta (A)</b>	<b>604 002,02</b>	<b>-1 142 209,37</b>
<b>Investoinnit</b>		
Investoinnit aineellisiin ja aineettomiin hyödykkeisiin	-41 932,73	-1 854,85
Aineellisten ja aineettomien hyödykkeiden luovutustulot	16 699,40	16 520,63
Investoinnit muihin sijoituksiin	-85 664,43	-2 420,30
Lyhytaikaisten velkojen lisäys (+)/vähennys (-)	1 875,00	0,00
Lainasaamisten takaisin maksut	9 013,15	0,00
<b>Investointien rahavirta (B)</b>	<b>-100 009,61</b>	<b>12 245,48</b>
<b>Rahoitus</b>		
Maksullinen osakeanti	39 074,07	0,00
Annetut lainat	-362 300,00	0,00
Lyhytaikaisten velkojen lisäys (+)/vähennys (-)	2 300 579,52	1 101 803,79
Pitkäaikaisten velkojen lisäys (+)/vähennys (-)	-37 780,32	-78 444,00
Maksetut konserniavustukset	0,00	-58 228,94
Maksetut osingot	-1 036 670,00	-323 651,87
<b>Rahoituksen muutos (C)</b>	<b>902 903,27</b>	<b>641 478,98</b>
<b>Rahavarojen muutos (A+B+C)</b>	<b>1 406 895,68</b>	<b>-488 484,91</b>
<b>Rahavarat tilikauden alussa</b>	<b>40 544,75</b>	<b>529 000,10</b>
<b>Rahavarat tilikauden lopussa</b>	<u><b>1 447 440,43</b></u>	<u><b>40 544,75</b></u>
<b>Erotus</b>	<b>1 406 895,68</b>	<b>-488 455,35</b>

## TILINPÄÄTÖKSEN LIITETIEDOT

### Tilinpäätöksen laatimista koskevat liitetiedot (KPA 2:2 §)

#### *Arvostusperiaatteet ja -menetelmät*

Pysyvät vastaavat on arvostettu hankintamenoon vähennettynä suunnitelman mukaisilla poistoilla. Vaihdo-omaisuus on arvostettu muuttuvaan hankintamenoon FIFO-periaatteen ja alimman arvon mukaisesti (KPL 5:6 1§).

Sijoitukset on arvostettu hankintamenoon.

#### *Jaksotusperiaatteet ja -menetelmät*

Kuluvien pysyvien vastaavien hankintameno poistetaan ennalta laaditun suunnitelman mukaisesti. Koneet ja kalusto, jonka taloudellinen käyttöaika on enintään kolme vuotta sekä elinkeinoverolain tarkoittamat pienhankinnat kirjataan kokonaan hankintatilikauden kuluksi.

### Tuloslaskelmaa koskevat liitetiedot (KPA 2:3 §)

#### *Suunnitelman mukaiset poistojen perusteet*

Koneet ja kalusto 25 % menojäännöspoisto

#### *Kirjanpitolain 5 luvun 13§:ssä tarkoitetut arvonalennukset*

Käyttöomaisuusosakkeiden luovutustappio 10 506,35

#### *Tuotot osuuksista muissa yrityksissä, korkotuotot ja -kulut*

	31.12.2016	31.12.2015
Osinkotuotot saman konsernin yrityksiltä	240 751,00	195 000,00
Korkotuotot saman konsernin yrityksiltä	83,40	0,00
Korkotuotot muilta	209,92	1 217,10
Muut rahoitustuotot muilta	0,00	1 040,00
Korkokulut saman konsernin yrityksille	-5 719,84	0,00

### Taseen vastaavia koskevat liitetiedot (KPA 2:4 §)

#### *Pysyviin vastaaviin kuuluvien koneiden ja laitteiden poistamattomat hankintamenot*

Koneet ja laitteet 13 824,39 6 267,04

#### *Siirtosaamisiin sisältyvät olennaiset erät*

Tuloverojaksotus 211 074,75  
Myynnin jaksotus 116 138,88

#### *Aineellisten hyödykkeiden muutokset*

Aineelliset hyödykkeet 1.1.	31 761,59	55 974,59
Lisäykset tilikauden aikana	41 932,73	1 854,84
Vähennykset tilikauden aikana	-16 699,40	-15 480,63
Tilikauden suunnitelman mukaiset poistot	-14 248,73	-11 587,21
Aineelliset hyödykkeet 31.1.	42 746,19	31 761,59

*Erittely saamisista saman konsernin yrityksiltä ja omistusyhteisy yrityksiltä (KPA 2:4.3 ja 4 §)*

	31.12.2016	31.12.2015
Saamiset saman konsernin yrityksiltä, sijoitukset	3 579,44	12 592,59
Muut saamiset, pitkäaikaiset	362 300,00	0,00
Myyntisaamiset, lyhytaikaiset	30 155,39	43 404,57
Muut saamiset, lyhytaikaiset	412 580,11	252 745,91
Saamiset saman konsernin yrityksiltä, yhteensä	808 614,94	308 743,07

**Taseen vastattavia koskevat liitetiedot (KPA 2:5 §)**

	31.12.2016	31.12.2015
<i>Oman pääoman muutokset</i>		
Osakepääoma 1.1.	8 999,23	8 999,23
Osakepääoma 31.12.	8 999,23	8 999,23
Vararahasto 1.1.	312 642,01	312 642,01
Vararahasto 31.12.	312 642,01	312 642,01
<i>Sidottu oma pääoma</i>	321 641,24	321 641,24
Sijoitetun vapaan pääoman rahasto 1.1.	148 097,44	148 097,44
Sijoitus tilikaudella	39 074,07	0,00
Sijoitetun vapaan pääoman rahasto 31.12.	187 171,51	148 097,44
Edellisten tilikausien voitto (tappio) 1.1.	1 215 359,09	595 278,82
Osingonjako tilikaudella	-1 036 670,00	-323 651,87
Edellisten tilikausien voitto (tappio) 31.12.	178 689,09	271 626,95
Tilikauden voitto	2 751 291,34	943 732,14
<i>Vapaa oma pääoma</i>	3 117 151,94	1 363 456,53
Oma pääoma yhteensä	3 438 793,18	1 685 097,77
<i>Jakokelpoinen vapaa oma pääoma</i>		
Sijoitetun vapaan pääoman rahasto	187 171,51	148 097,44
Edellisten tilikausien voitto (tappio)	178 689,09	271 626,95
Tilikauden voitto	2 751 291,34	943 732,14
<i>Jakokelpoinen vapaa oma pääoma</i>	3 117 151,94	1 363 456,53

*Erittely veloista saman konsernin yrityksille ja omistusyhteisy yrityksille (KPA 2:5.2 ja 3 §)*

	31.12.2016	31.12.2015
Ostovelat	308 371,47	379 324,98
Muut velat	694 647,75	82 946,83
Velat saman konsernin yrityksille yhteensä	1 003 019,22	462 271,81

*Siirtovelkoihin sisältyvät olennaiset erät*

Palkkavelat	390 163,81
Lomapalkkavelat	707 144,85
Lakisääteiset vakuutusmaksut	700 006,13

**Vakuudet ja vastuusitoumukset (KPA 2:7 §)***Vakuudet omista veloista*

Velkaerä	Velkasaldo, €	Vakuuslaji	Vakuus, €
Rahalaitoslainat	44 446,00	Yrityskiinnitys	100 000,00
Osamaksuvelat	11 557,36	Osamaksulla hankittu kalusto	11 557,36

*Muut vakuudet omasta puolesta*

Velkaerä	Velkasaldo, €	Vakuuslaji	Vakuus, €
Laskuluotto	3 055 368,40	Myyntisaamiset	3 818 164,25

Yleisvakuus Yrityskiinnitys 1 900 000,00

*Leasingsopimukset*

Leasingvuokria erääntyä maksettavaksi: alkaneella tilikaudella 43 207,77  
seuraavilla tilikausilla 3 767,03

*Muut annetut vastuusitoumukset*

Yrityskorttisopimus, myönnetty limiitti 8.000 €, josta käytössä 708,27  
Toimitustakuu (päättyy 31.3.2019) 500 000,00

**Liitetiedot tilintarkastajan palkkiosta (KPA 2:7 a§)**

*Tilintarkastajan palkkiot eriteltyinä toimeksiantoryhmittäin:* 31.12.2016 31.12.2015  
Tilintarkastus (lakisääteinen tilintarkastus) 6 696,72 2 310,00

**Liitetiedot henkilöstöstä ja toimielinten jäsenistä (KPA 2:8 §)**

*Henkilöstön keskimääräinen luku* 31.12.2016 31.12.2015  
Tilikaudella yhtiön palveluksessa oli: 391 hlö 126 hlö

*Toimitusjohtajan, hallituksen ja hallintoneuvoston jäsenten ja varajäsenten sekä vastaaviin toimielimiin kuuluvien henkilöiden palkat ja palkkiot*

Hallituksen palkat ja palkkiot 10 000,00

**Omistukset muissa yrityksissä (KPA 2:9 §)**

<i>Konserniyritykset</i>	<i>Omistusosuus (%)</i>
Staffit Oy, Pori	100 %
Enersense Oy, Pori	100 %
Enersense Engineering Oy, Pori	100 %
Enersense Works Oy, Pori	100 %
Enersense AS, Norja	100 %
Enersense Cyprus, Kypros	100 %
Enersense UK Ltd	100 %
Starjobs Poland, Puola	95 %
Enersense Solutions Oy, Pori	94 %
Enersense Hungary, Unkari	80 %
Nordic Business Partners Oy, Pori	100 %
Process Communication Finland Oy, Pori	75 %

ENERSENSE INTERNATIONAL OY

Y- tunnus: 0609766-7

---

**Konserniin kuuluvaa kirjanpitovelvollista koskevat liitetiedot (KPA 2:10 §)**

Yhtiö kuuluu Corporatum-konserniin. Corporatum konsernin emoyhtiö on Corporatum Oy, kotipaikka Pori. Konsernitiinpäätöksen jäljennös on saatavissa Corporatum Oy:stä, osoitteesta Gallen-Kallelankatu 7, 28100 Pori.

## Kirjanpitokirjat

Päiväkirja	Sähköinen arkisto
Pääkirja	Sähköinen arkisto
Tilinpäätös	Erikseen sidottuna
Tase-erittelyt	Erikseen sidottuna

Em. kirjat säilytettävä 31.12.2026 asti (KPL 2:10.1)

## Tositelajit ja säilyttämistapa

Myyntilaskut	Sähköinen arkisto
Ostolaskut	Sähköinen arkisto tositteiden kirjaamisesta
Verkkolaskut (ostolaskut)	Sähköinen arkisto
Matka- ja kululaskut, muistiot	Sähköinen arkisto
Palkat	Sähköinen arkisto
Tiliotteet, maksutositteet	Sähköinen arkisto
ALV-laskelmat	Sähköinen arkisto
Kausiveroilmoitukset	Sähköinen arkisto


Alkuperäiset paperilla vastaanotetut ostolaskut säilytetään kirjanpitovelvollisen toimesta paperilla. Jos paperilla oleva lasku on skannattu, säilytetään lasku vain sähköisenä paperittomassa arkistossa.

Matka- ja kululaskuihin liittyvät tositteen liitteenä olevat alkuperäistositteet säilytetään kirjanpitovelvollisen toimesta paperilla. Jos paperilla oleva lasku tai sen liitteet ovat skannattu, säilytetään ne vain sähköisenä paperittomassa arkistossa.


Em. tositteet säilytetään 31.12.2022 asti (KPL 2:10.2)


**Tilinpäätöksen allekirjoitus**


Porissa, 11 päivänä huhti kuuta 2017

  
Jussi Holopainen  
toimitusjohtaja

  
Aaron Michelin  
hallituksen jäsen

  
Mikko Laine  
hallituksen jäsen

  
Patrick Driessen  
hallituksen puheenjohtaja

  
Timo Leino  
hallituksen jäsen

**Tilintarkastajan tilinpäätösmerkintä**

*Suoritetusta tilintarkastuksesta on tänään annettu kertomus.*

Helsingissä 26.9.2017  
Paikkakunta ja päiväys

  
Mauri Eskelinen  
KPMG Oy Ab